

Grote bestanden versturen en ontvangen via je webbrowser tot 200MB, b.v. Video's, grote PDF's en is Gratis!!!

Ga naar <http://free.mailbigfile.com/index.php?referer=www>

Je komt dan op onderstaande pagina: Vul in het "Email adres" van de ontvanger / Klik op "Bladeren of Browsen" zoek het betreffende bestand op in je computer, zodat je de betreffende file ziet staan / Klik op "Send File"

mailbigfile.com

The best way to send large file attachments

[Home](#) | [Pro Account](#) | [Business Account](#)

1 Vul in: het email adres van de ontvanger

Free Service - Up To 200MB

1 Send File To:

2 Attach a File
 Bladeren...

3 Send File

From (optional) [+]

Message (optional) [+]

3Klik op "Send Flie"

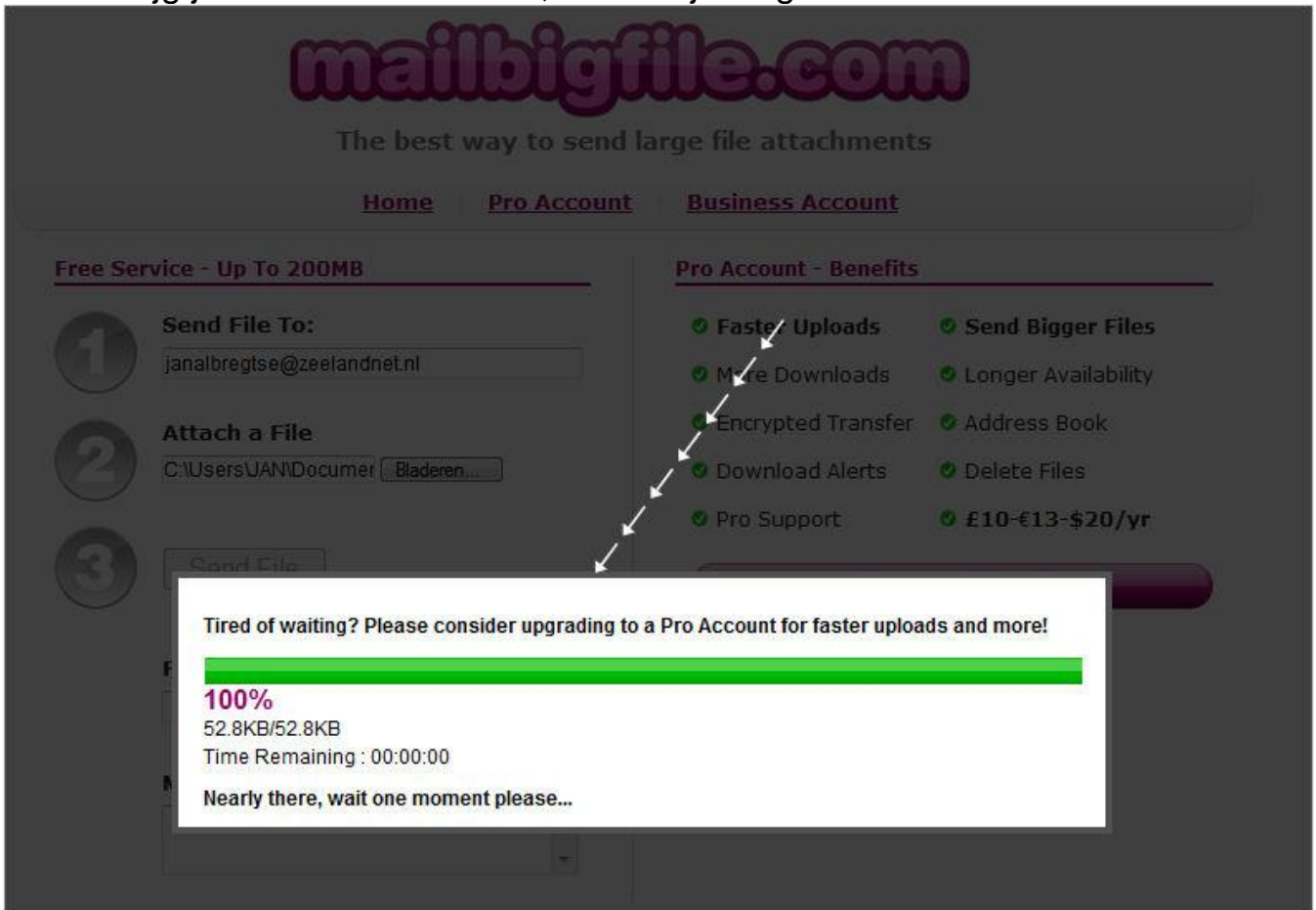
2 Zoek het betreffend bestand op in je computer

Pro Account - Benefits

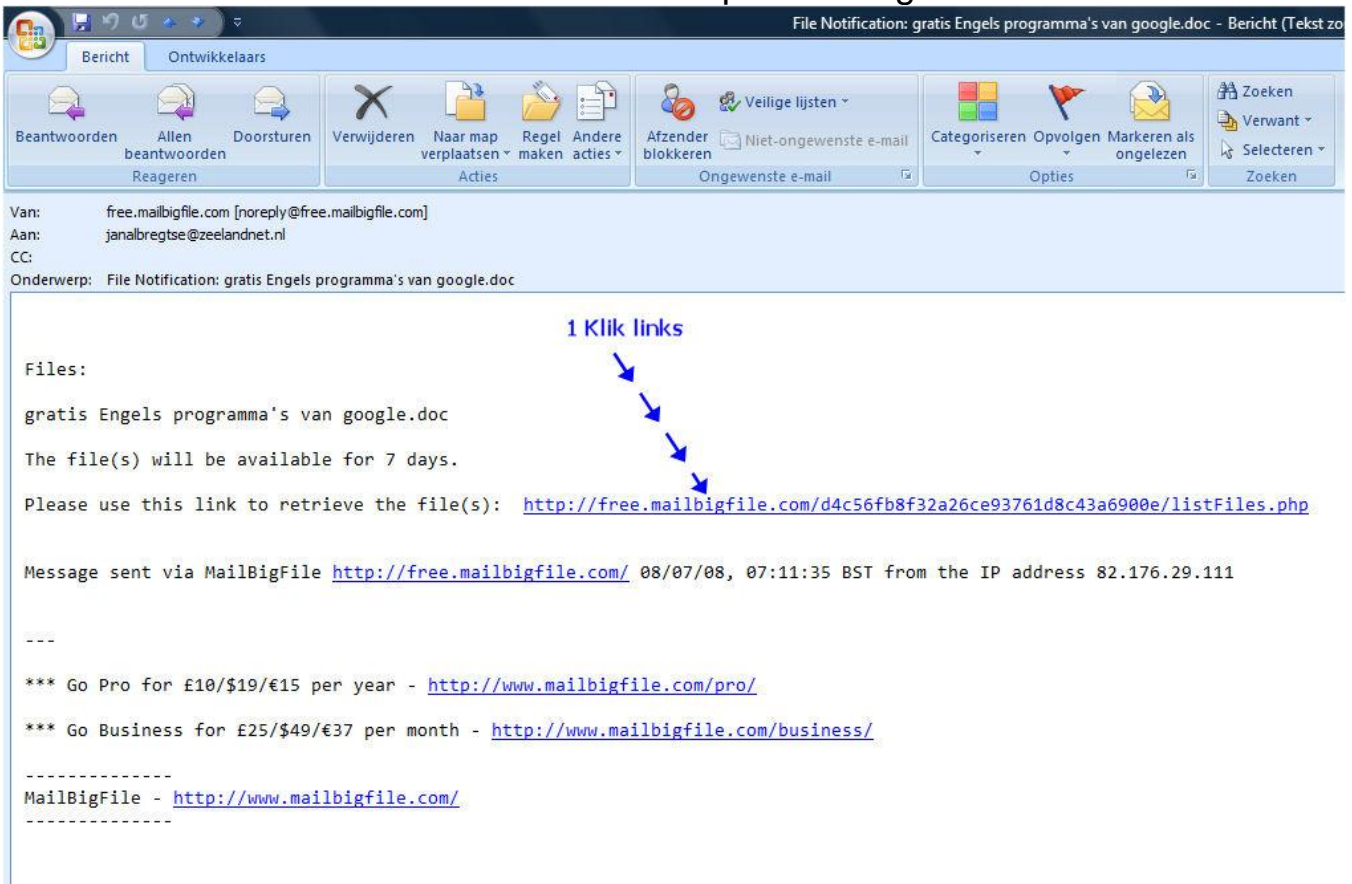
- ✓ Faster Uploads
- ✓ More Downloads
- ✓ Encrypted Transfer
- ✓ Download Alerts
- ✓ Pro Support
- ✓ Send Bigger Files
- ✓ Longer Availability
- ✓ Address Book
- ✓ Delete Files
- ✓ £10-€13-\$20/yr

Register Now !

In de volgende stap zie je het verzendscherm dat moet je laten staan zolang het verzenden duurt (Grote files gaan langzaam, 100Mb duurt 1 uur), als de file is verzonden krijg je een bedankscherm, dat kan je weg klikken



Aan de ontvangerzijde krijg je dan een email met een link naar het betreffende bestand.
Geef "1 klik links" op de linkregel

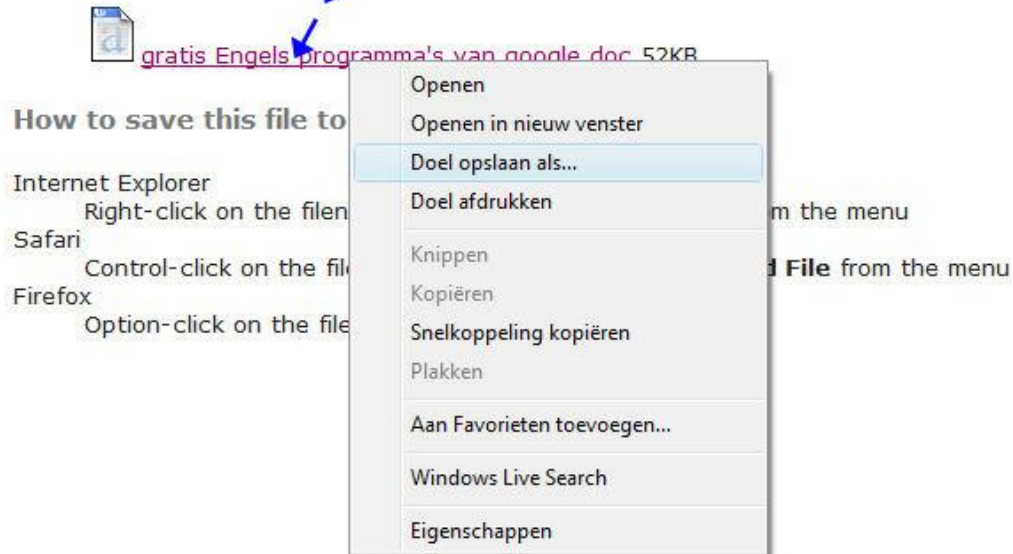


In het volgende browserscherm zie je de echte downloadlink staan.
Klik met je "rechtse muisknop" op deze link en dan "links kiezen" voor
"Doel opslaan als" en brows naar een map in je computer
(bv Afbeeldingen of Documenten"

mailbigfile.com

[Home](#) | [Pro Account](#) | [Business Account](#)

Klik met "rechtse muisknop" op de linkregel en kies met je linkse muisknop
Your Big File "Doel opslaan als" en dan opslaan in je computer



The screenshot shows a web browser interface. At the top, there is a navigation bar with links for Home, Pro Account, and Business Account. Below this, there is a blue instruction: "Klik met 'rechtse muisknop' op de linkregel en kies met je linkse muisknop Your Big File 'Doel opslaan als' en dan opslaan in je computer". A blue arrow points from this instruction to a file link: "gratis Engels programma's van google.doc 52KB". A context menu is open over the link, with the option "Doel opslaan als..." highlighted. To the left of the menu, there is a section titled "How to save this file to" with instructions for Internet Explorer (Right-click on the file), Safari (Control-click on the file), and Firefox (Option-click on the file). To the right of the menu, there are partial instructions: "m the menu" and "File from the menu".

Er is ook nog een alternatief voor deze service <http://www.yousendit.com/> dat werkt ongeveer op dezelfde manier maar verzend maar maximaal 100MB per file.